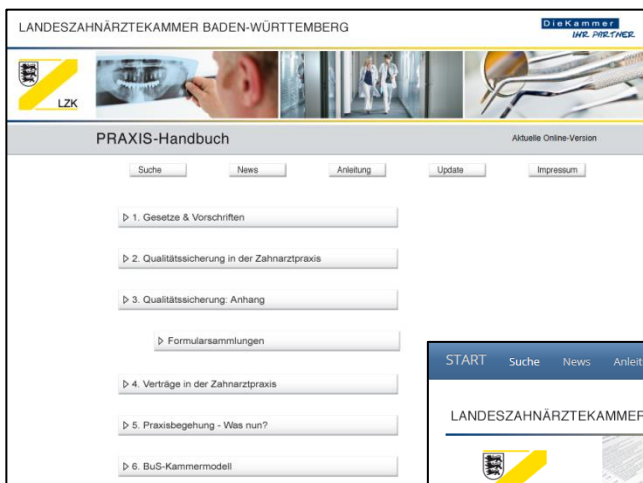


## Neukonzeption des PRAXIS-Handbuchs der Landeszahnärztekammer Baden-Württemberg

### Information

Die Neukonzeption verfolgt einerseits das Ziel, durch einen einfacheren Anwender- bzw. Bedienungsaufbau weitere Zahnarztpraxen an das PRAXIS-Handbuch der Landes Zahnärztekammer Baden-Württemberg heranzuführen und andererseits den „Handbuch-Altanwender-Praxen“ weiterhin eine gewohnte Arbeitsoberfläche anzubieten. Die Neuerungen im PRAXIS-Handbuch werden im Folgenden vorgestellt.

**Neue Startseite.** Die neukonzipierte Startseite des PRAXIS-Handbuchs.



**Was ist neu?** Über die neue Schaltfläche „3.3 Unterlagen für die Praxis“ werden Ihnen fachthemensortierte Muster-Dokumente (z. B. Elektrogeräte, Hygiene, Medizinprodukte und Arzneimittel, Patient, Personal, Praxis, Sonstige) und mehr für die Qualitätssicherung einer Praxis angeboten. Die neue Schaltfläche „3.3 Unterlagen für die Praxis“ bietet die bekannten Muster-Dokumente der Schaltfläche „3.1 Qualitätssicherung: Anhang“ in einer einfachen und praktischen Sortierung an.

START Suche News Anleitung Readme Update Impressum Handbücher

LANDESZAHNÄRZTEKAMMER BADEN-WÜRTTEMBERG

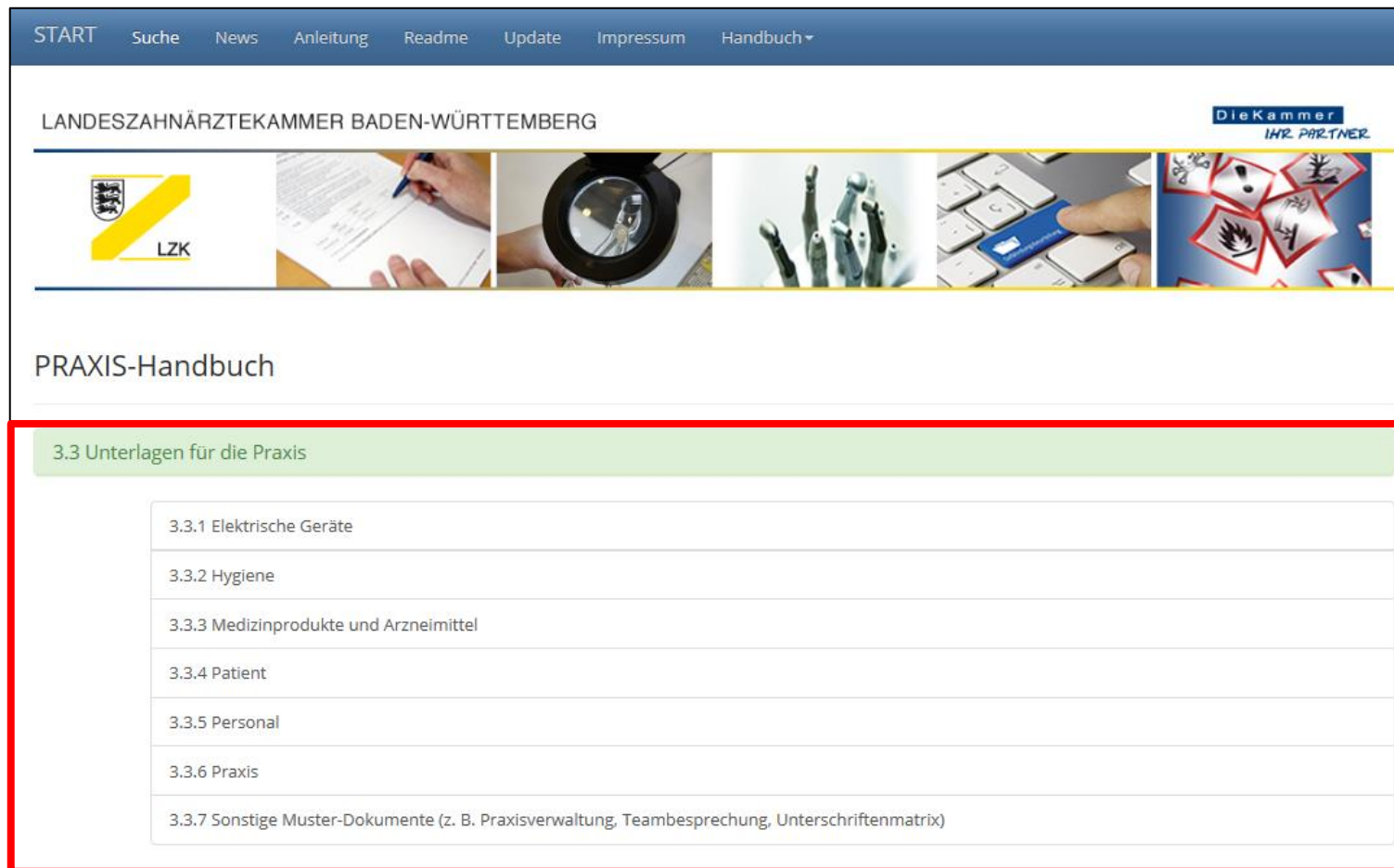
Die Kammer IHR PARTNER

Stand: 10/2018

## PRAXIS-Handbuch

<p><b>1. Gesetze und Rechtliche Grundlagen</b></p> <p>Sammlung praxisrelevanter Regelwerke des Bundes, des Landes Baden-Württemberg, der Landes-zahnärztekammer Baden-Württemberg, der Zahnärztlichen MitarbeiterInnen, aus dem Themenbereich „Arbeitsschutz“ (z. B. Unfallverhütungsvorschriften und Technische Regeln) und des Gemeinsamen Bundesausschusses (z. B. QM-Richtlinie „Verfahren zur zahnärztlichen Versorgung“, Risiko-Management, Fehlermeldesystem - Bewertung und Lernsystem für Zahnarztpraxen (Sident)).</p>	<p><b>2. Qualitätssicherung in der Zahnarztpraxis</b></p> <p>Fachliche Ratgeber und thematische Nachschlagewerke z.B. aus den Bereichen: Arbeitsschutz, Arbeitsmedizin, Aufklärung und Dokumentation, Berufliche Kooperationen, Datenschutz, Hygiene und Medizinprodukte-Aufbereitung, Medizinprodukte und Arzneimittel, Personal, Praxisabgabe und Praxisübernahme, Praxis- und Fremdlabor, Praxisverwaltung, Röntgen.</p>	<p><b>3.1 Qualitätssicherung: Anhang</b></p> <p>Muster-Dokumente und Mehr für die Qualitätssicherung einer Praxis (z. B. Adressenverzeichnis, Arbeitsanweisungen, Muster-Dokumente zum Aushang bzw. zur Einsichtnahme (z. B. Hygieneplan, Alarmplan), Betriebsanweisungen (z. B. für Elektrogeräte, Biologische Arbeitsstoffe, Gefahrstoffe, RDG und Autoklav, Laser), Formulare, Gefährdungsbeurteilungen, Merkblätter, Unterweisungen und Verfahrens-anweisungen.</p>	<p><b>3.2 Formularsammlungen</b></p> <p>Sammlung an Muster-Dokumenten aus den Themenbereichen: Arbeitsschutz und Arbeitsmedizin, Hygiene und Medizinprodukte, Praxislabor, Röntgen und Schwangere/Jugendliche.</p>
<p><b>3.3 Unterlagen für die Praxis</b></p> <p>Fachthemensortierte Muster-Dokumente (z.B. Elektrogeräte, Hygiene, Medizinprodukte und Arzneimittel, Patient, Personal, Praxis, Sonstige) und mehr für die Qualitätssicherung einer Praxis.</p>	<p><b>4. Muster-Verträge und Rahmenverträge</b></p> <p>Muster für Arbeitsverträge, Praxisverträge und sonstige Verträge. Rahmenverträge der Landes-zahnärztekammer Baden-Württemberg für Dienstleistungen in den Zahnarztpraxen (z. B. Anmietung von Fahrzeugen; Validierung der Aufbereitungsprozesse, Wasseruntersuchung der Behandlungseinheiten).</p>	<p><b>5. Praxisbegehung – Was nun?</b></p> <p>Checklisten zur Vorbereitung und Selbstprüfung, Fragen und Antworten (FAQ) zur Aufbereitung von Medizinprodukten, Regelwerke, Praxis-Ratgeber, Muster-Hygiene-Qualitätssicherungsdokumente für die Praxisbegehung, Hilfe und Beratung durch die LZK BW.</p>	<p><b>6. BuS-Dienst „Kammermodell“</b></p> <p>Sie sind Teilnehmer/in am BuS-Dienst „Kammermodell“, dann finden Sie hier alle erforderlichen Arbeitsmaterialien zur Umsetzung des BuS-Dienstes in Eigenregie. (Muster-Gefährdungsbeurteilungen, Gesetze und Vorschriften, Praxis-Ratgeber, BuS-Dienst-relevante Muster-Dokumente, Personenbezogener betriebsärztlicher Fragebogen und Kontaktdaten der Zahnärztlichen Stelle BuS-Dienst bei der LZK BW).</p>

**Neue Schaltfläche „3.3 Unterlagen für die Praxis“ im Überblick.** Die Muster-Dokumente werden über die unten abgebildeten sieben Themenbereiche (z. B. 3.3.1 Elektrische Geräte) zur Verfügung gestellt.



START Suche News Anleitung Readme Update Impressum Handbuch

LANDESZAHNÄRZTEKAMMER BADEN-WÜRTTEMBERG DieKammer IHR PARTNER

LZK

PRAXIS-Handbuch

3.3 Unterlagen für die Praxis

- 3.3.1 Elektrische Geräte
- 3.3.2 Hygiene
- 3.3.3 Medizinprodukte und Arzneimittel
- 3.3.4 Patient
- 3.3.5 Personal
- 3.3.6 Praxis
- 3.3.7 Sonstige Muster-Dokumente (z. B. Praxisverwaltung, Teambesprechung, Unterschriftenmatrix)

## Die Rubrik „3.3.1 Elektrische Geräte“ in der neuen Schaltfläche im Überblick.

PRAXIS-Handbuch

3.3 Unterlagen für die Praxis

3.3.1 Elektrische Geräte

3.3.1.1 Betriebsanweisung

3.3.1.1.1 Umgang mit elektrischen Betriebsmitteln, Elektrogeräten

3.3.1.2 Gefährdungsbeurteilung

3.3.1.2.1 Elektrische Anlagen und Betriebsmittel

3.3.1.3 Prüfung von Elektrogeräten

3.3.1.3.1 Festlegung der Prüffrist von Elektrogeräten

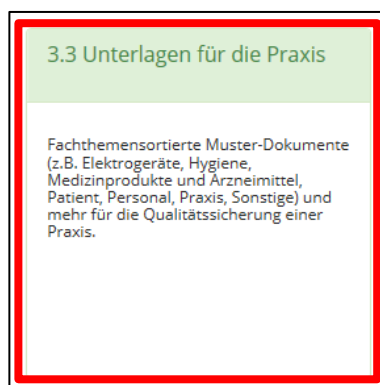
3.3.1.3.2 Muster-Prüfbuch für ortsveränderliche Betriebsmittel (DGUV Information 203-070)

3.3.1.3.3 Wiederkehrende Prüfungen ortsveränderlicher elektrischer Arbeitsmittel (DGUV Information 203-071)

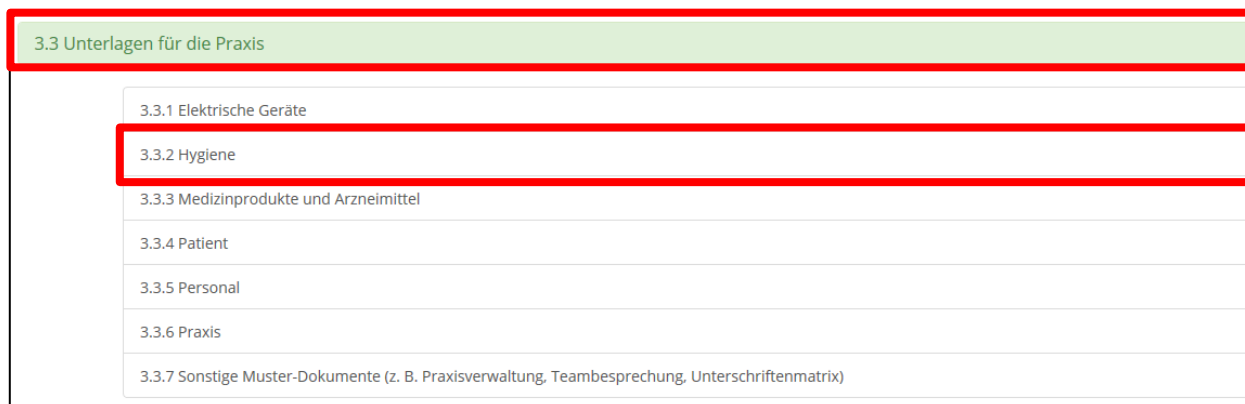
3.3.1.3.4 Wiederkehrende Prüfungen elektrischer Anlagen und ortsfester Betriebsmittel (DGUV Information 203-072)

**Neue Schaltfläche „3.3 Unterlagen für die Praxis“ im beispielhaften Praxiseinsatz:  
Frage 1: Sie suchen einen Muster-Hygieneplan?**

**Schritt 1:** Sie klicken auf der Startseite auf die Schaltfläche „3.3 Unterlagen für die Praxis“.



**Schritt 2:** Ein Hygieneplan ist ein hygienebezogenes Dokument, deshalb klicken Sie auf die Ziffer „3.3.2 Hygiene“.



**Schritt 3:** Anschließend klicken Sie auf die Ziffer „3.3.2.7 Hygieneplan“.




3.3 Unterlagen für die Praxis

3.3.2 Hygiene

- 3.3.2.1 Arbeitsanweisungen
- 3.3.2.2 Beladungsmuster und Muster-Siebliste (Packliste)
- 3.3.2.3 Betriebsanweisungen
- 3.3.2.4 Freigabe und Fehlerdokumentation
- 3.3.2.5 Gefährdungsbeurteilung
- 3.3.2.6 Herstelleranfrage und Checkliste für den Neuerwerb von zahnärztlichen Instrumenten
- 3.3.2.7 Hygieneplan**
- 3.3.2.8 Leitfaden und Regelwerke
- 3.3.2.9 Merkblätter
- 3.3.2.10 Praxisorganigramm

**Schritt 4:** Der Muster-Hygieneplan steht Ihnen zur Bearbeitung als Word-Datei zur Verfügung.



3.3 Unterlagen für die Praxis

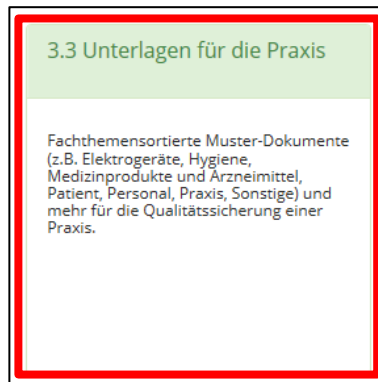
3.3.2 Hygiene

3.3.2.7 Hygieneplan

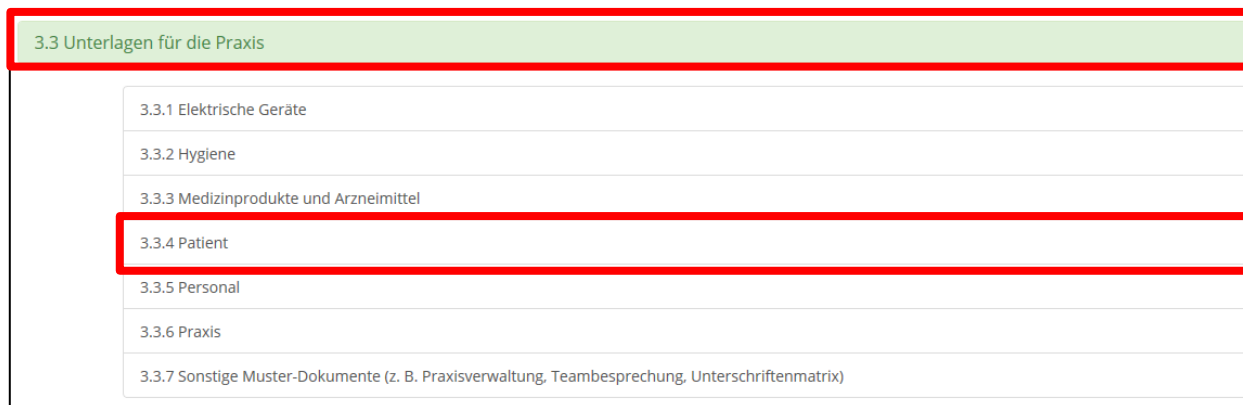
- 3.3.2.7.1 Hygieneplan**

## Frage 2: Sie suchen einen Muster-Anamnesebogen/Patientenerhebungsbogen?

**Schritt 1:** Sie klicken auf der Startseite auf die Schaltfläche „3.3 Unterlagen für die Praxis“.



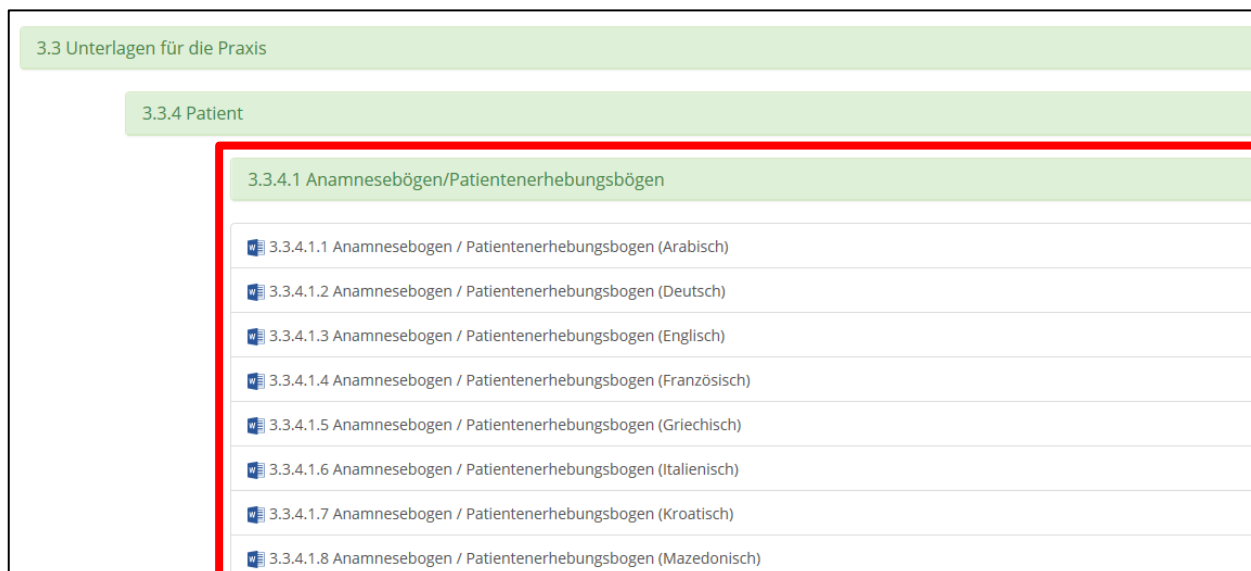
**Schritt 2:** Ein Anamnese-/Patientenerhebungsbogen ist ein patientenbezogenes Dokument, deshalb klicken Sie auf die Ziffer „3.3.4 Patient“.



**Schritt 3:** Anschließend klicken Sie auf die Ziffer „3.3.4.1 Anamnesebögen/Patientenerhebungsbögen“.



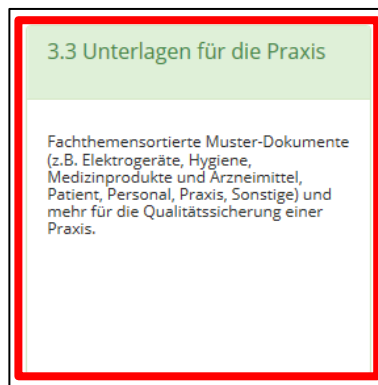
**Schritt 4:** Die Muster-Anamnese-/Patientenerhebungsbögen stehen Ihnen zur Bearbeitung als Word-Datei zur Verfügung.



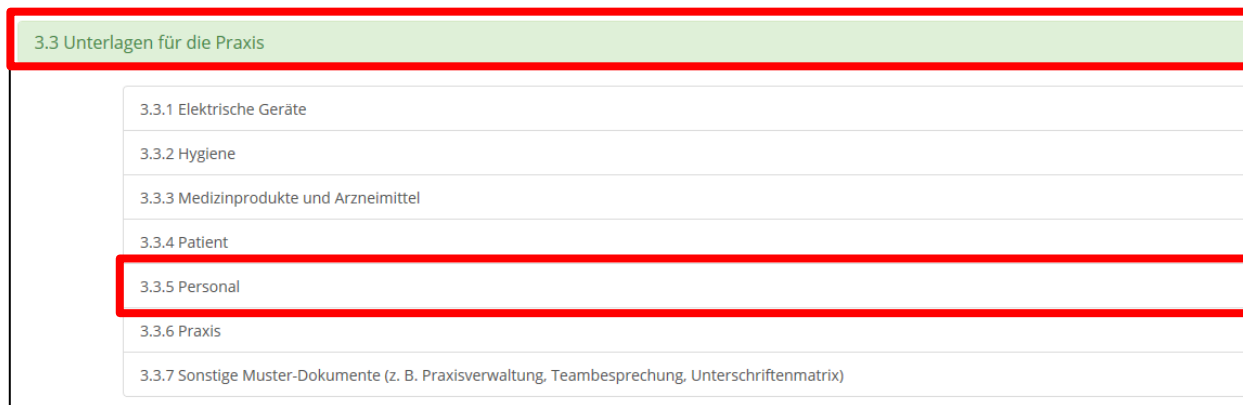


**Frage 3: Sie suchen einen Muster-Berufsausbildungsvertrag im Ausbildungsberuf „Zahnmedizinische Fachangestellte“/ „Zahnmedizinischer Fachangestellter“ (ZFA)?**

**Schritt 1:** Sie klicken auf der Startseite auf die Schaltfläche „3.3 Unterlagen für die Praxis“.



**Schritt 2:** Ein Muster-Berufsausbildungsvertrag „ZFA“ ist ein personalbezogenes Dokument, deshalb klicken Sie auf die Ziffer „3.3.5 Personal“.



**Schritt 3:** Anschließend klicken Sie auf die Ziffer „3.3.5.3 Arbeitsverträge“.

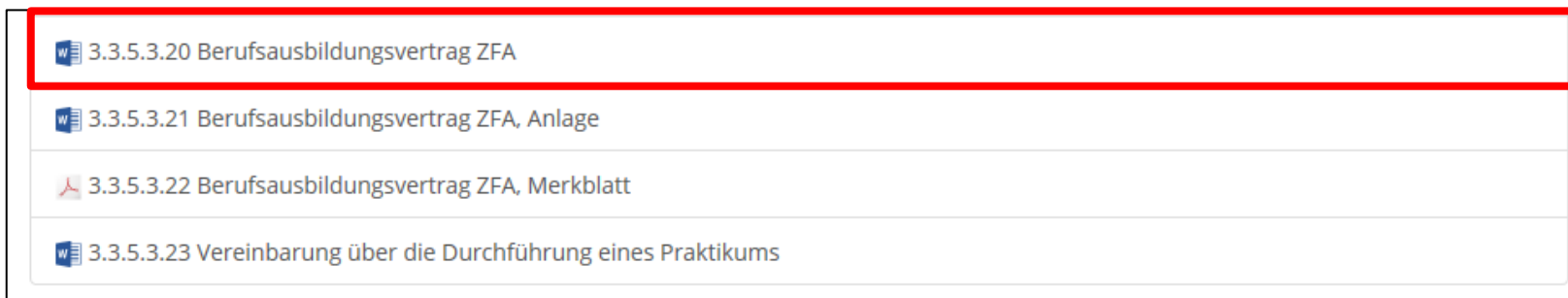


3.3 Unterlagen für die Praxis

3.3.5 Personal

- 3.3.5.1 Arbeitsmedizinische Vorsorge und Arbeitsschutz
- 3.3.5.2 Arbeitsverhältnis
- 3.3.5.3 Arbeitsverträge**
- 3.3.5.4 Datenschutz
- 3.3.5.5 Delegation
- 3.3.5.6 Hygiene
- 3.3.5.7 Mutter- und Jugendschutz
- 3.3.5.8 Notfall (Brandschutz und Erste Hilfe)
- 3.3.5.9 Unterweisungen

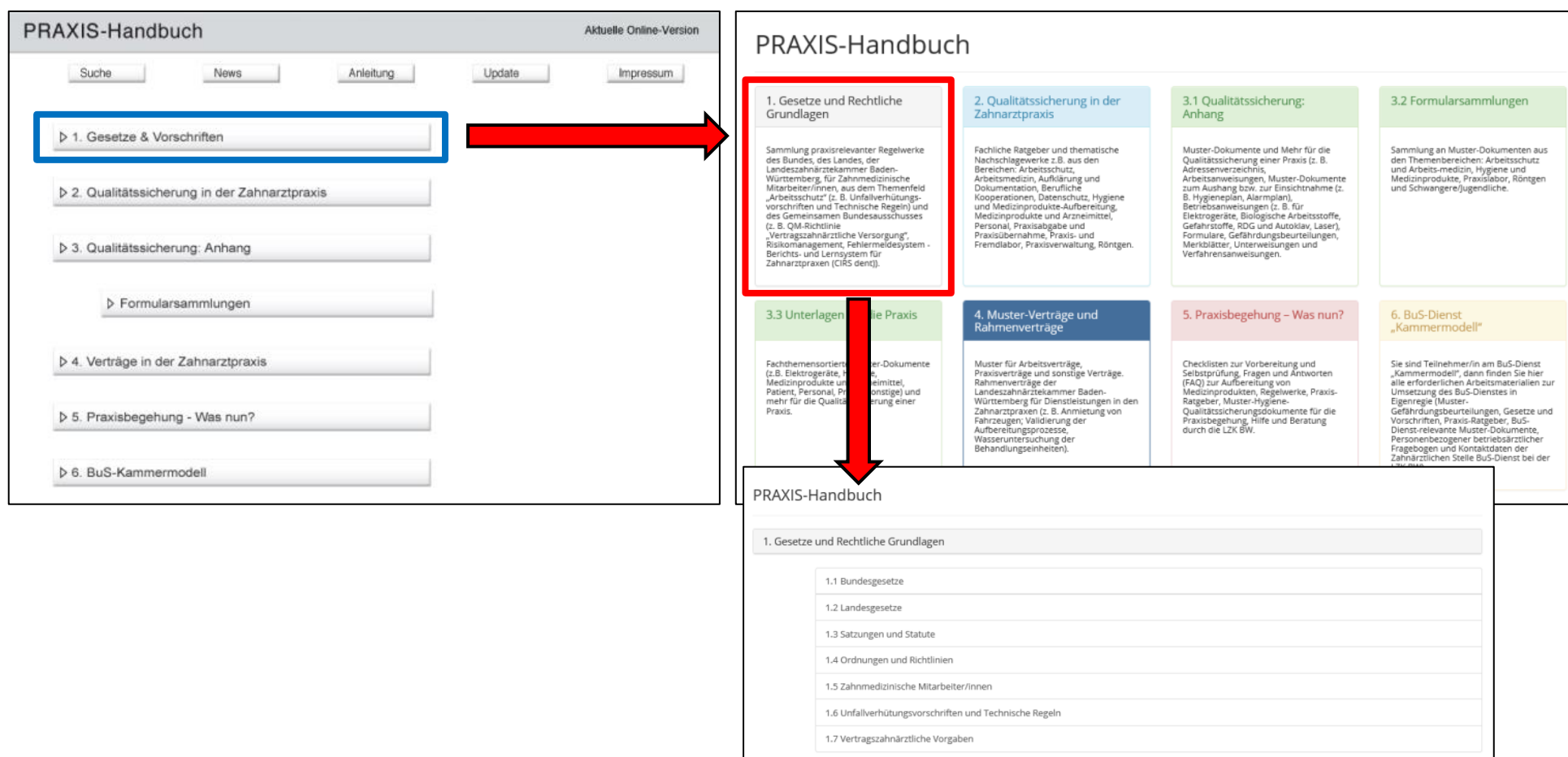
**Schritt 4:** Der Muster-Berufsausbildungsvertrag „ZFA“ steht Ihnen zur Bearbeitung als Word-Datei zur Verfügung.



- 3.3.5.3.20 Berufsausbildungsvertrag ZFA**
- 3.3.5.3.21 Berufsausbildungsvertrag ZFA, Anlage
- 3.3.5.3.22 Berufsausbildungsvertrag ZFA, Merkblatt
- 3.3.5.3.23 Vereinbarung über die Durchführung eines Praktikums

**Bewährtes.** Die bisher angebotenen Inhalte der einzelnen Handbücher bleiben in gewohnter Art und Weise erhalten, lediglich die grafische Darstellung der Handbücher wurde verändert und pro Schaltfläche ein kurzes Inhaltsverzeichnis ergänzt. Die Schaltflächen im Überblick:

**Schaltfläche „1. Gesetze und Rechtliche Grundlagen“.** Die Inhalte der bisherigen Schaltfläche „1. Gesetze & Vorschriften“ werden in der Neukonzeption unter der Schaltfläche „1. Gesetze und Rechtliche Grundlagen“ angeboten:



The diagram illustrates the update of the '1. Gesetze und Rechtliche Grundlagen' section in the 'PRAXIS-Handbuch'. It shows three stages: the old interface, the new overview interface, and the detailed new content.

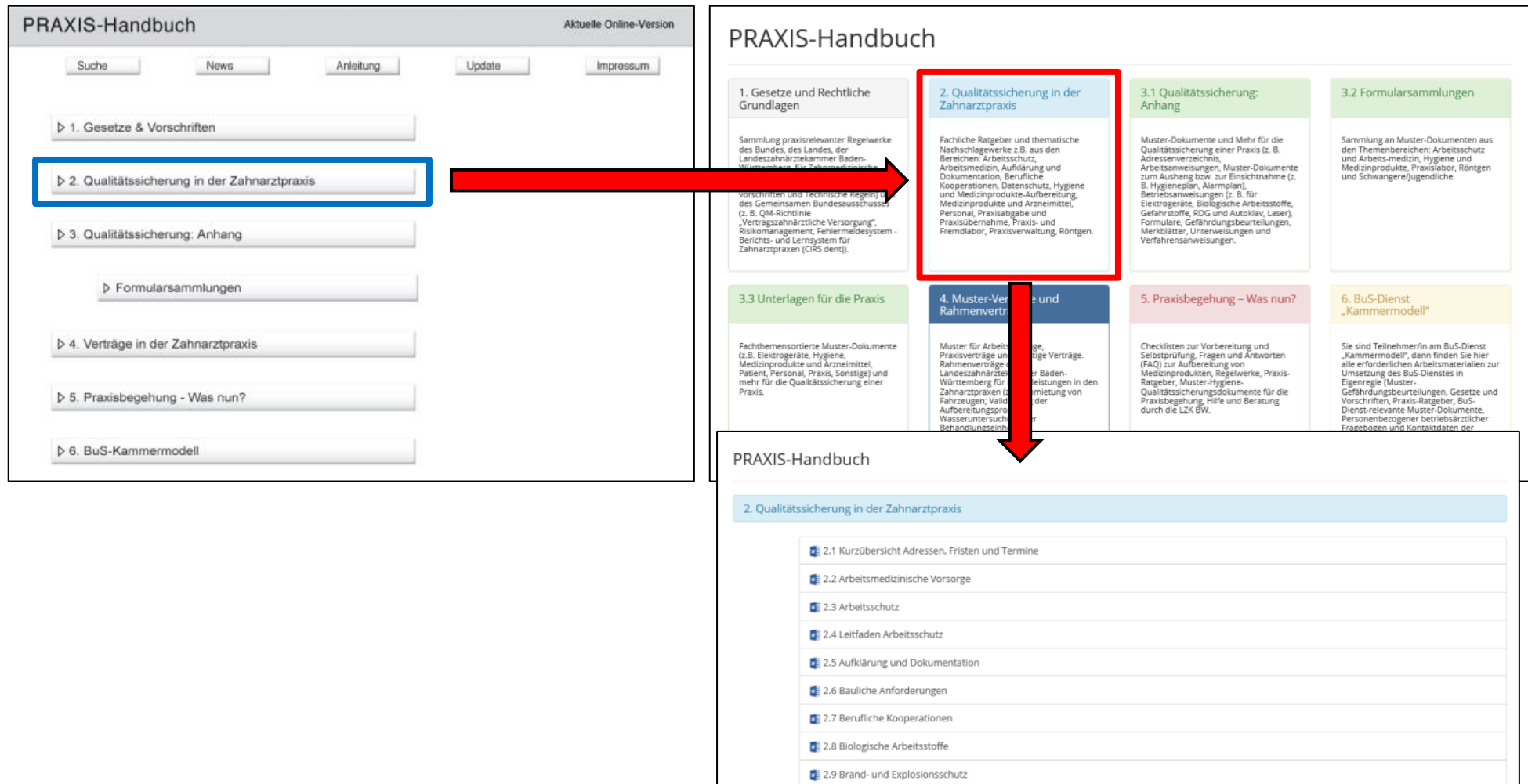
**Old Interface (Left):** A sidebar menu with a button for '1. Gesetze & Vorschriften' highlighted by a blue box and a red arrow pointing to the right.

**New Overview Interface (Middle):** A grid of eight topic cards. The first card, '1. Gesetze und Rechtliche Grundlagen', is highlighted with a red border and contains a red arrow pointing down to the detailed view. The other cards are: '2. Qualitätssicherung in der Zahnarztpraxis', '3.1 Qualitätssicherung: Anhang', '3.2 Formularsammlungen', '3.3 Unterlagen in der Praxis', '4. Muster-Verträge und Rahmenverträge', '5. Praxisbegehung - Was nun?', and '6. BuS-Dienst „Kammermodell“'.

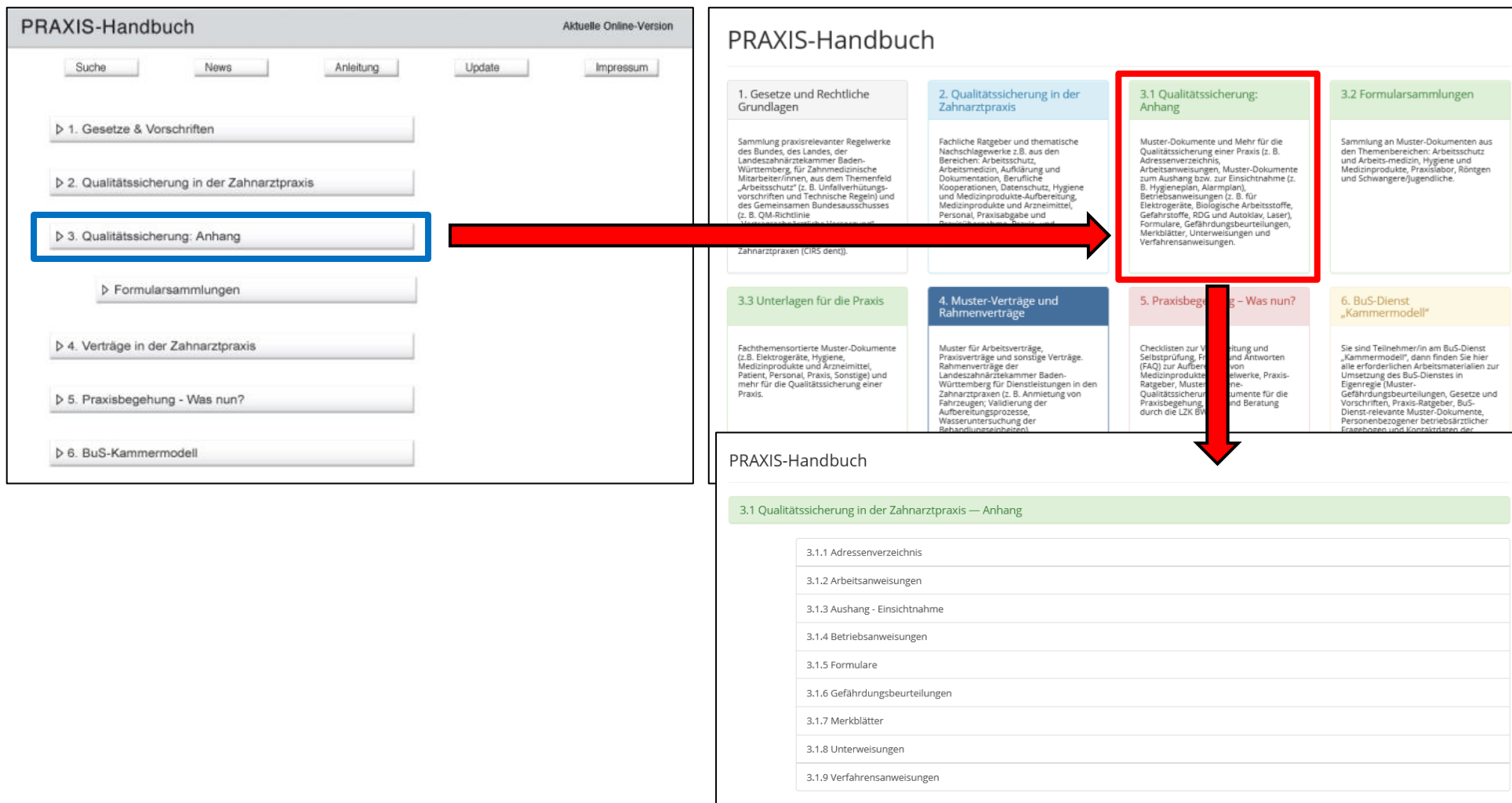
**Detailed New Content (Bottom):** A list of 17 sub-topics under the heading '1. Gesetze und Rechtliche Grundlagen':

- 1.1 Bundesgesetze
- 1.2 Landesgesetze
- 1.3 Satzungen und Statute
- 1.4 Ordnungen und Richtlinien
- 1.5 Zahnmedizinische Mitarbeiter/innen
- 1.6 Unfallverhütungsvorschriften und Technische Regeln
- 1.7 Vertragszahnärztliche Vorgaben

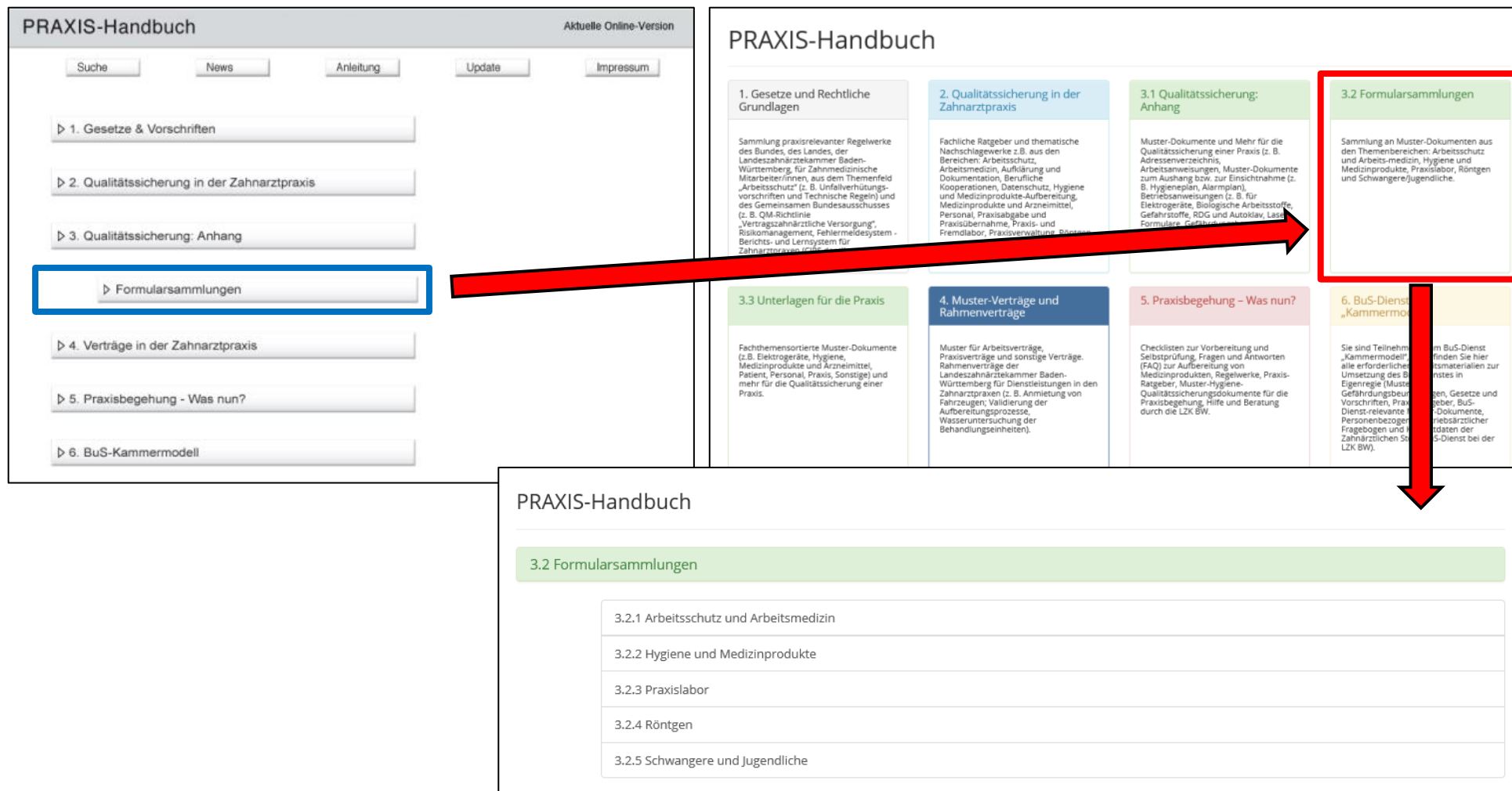
**Schaltfläche „2. Qualitätssicherung in der Zahnarztpraxis“.** Die Inhalte der bisherigen Schaltfläche „2. Qualitätssicherung in der Zahnarztpraxis“ werden in der Neukonzeption unter der Schaltfläche „2. Qualitätssicherung in der Zahnarztpraxis“ angeboten:



Schaltfläche „3.1 Qualitätssicherung: Anhang“. Die Inhalte der bisherigen Schaltfläche „3. Qualitätssicherung: Anhang“ werden in der Neukonzeption unter der Schaltfläche „3.1 Qualitätssicherung: Anhang“ angeboten:



**Schaltfläche „3.2 Formulare Sammlungen“.** Die Inhalte der bisherigen Schaltfläche „Formulare Sammlungen“ werden in der Neukonzeption unter der Schaltfläche „3.2 Formulare Sammlungen“ angeboten:



The diagram illustrates the migration of content from the old 'Formulare Sammlungen' button to the new '3.2 Formulare Sammlungen' section in the PRAXIS-Handbuch. A red arrow points from the old button to the new section, and another red arrow points from the new section to a detailed view of its content.

**PRAXIS-Handbuch (Aktuelle Online-Version)**

Suche News Anleitung Update Impressum

1. Gesetze & Vorschriften

2. Qualitätssicherung in der Zahnarztpraxis

3. Qualitätssicherung: Anhang

**Formulare Sammlungen**

4. Verträge in der Zahnarztpraxis

5. Praxisbegehung - Was nun?

6. BuS-Kammermodell

**PRAXIS-Handbuch**

1. Gesetze und Rechtliche Grundlagen

2. Qualitätssicherung in der Zahnarztpraxis

3.1 Qualitätssicherung: Anhang

**3.2 Formulare Sammlungen**

3.3 Unterlagen für die Praxis

4. Muster-Verträge und Rahmenverträge

5. Praxisbegehung - Was nun?

6. BuS-Dienst „Kammermodell“

**PRAXIS-Handbuch**

3.2 Formulare Sammlungen

3.2.1 Arbeitsschutz und Arbeitsmedizin

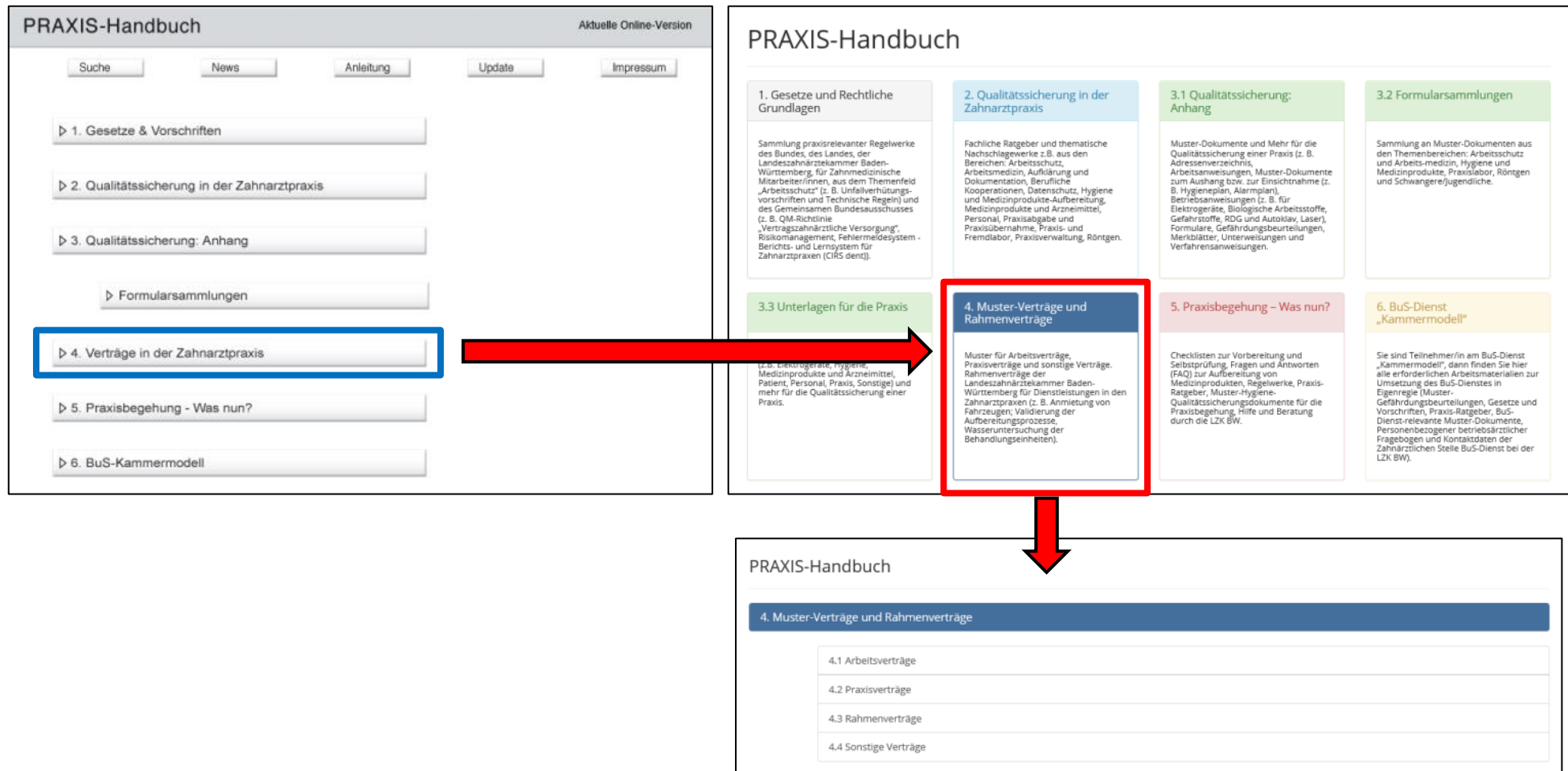
3.2.2 Hygiene und Medizinprodukte

3.2.3 Praxislabor

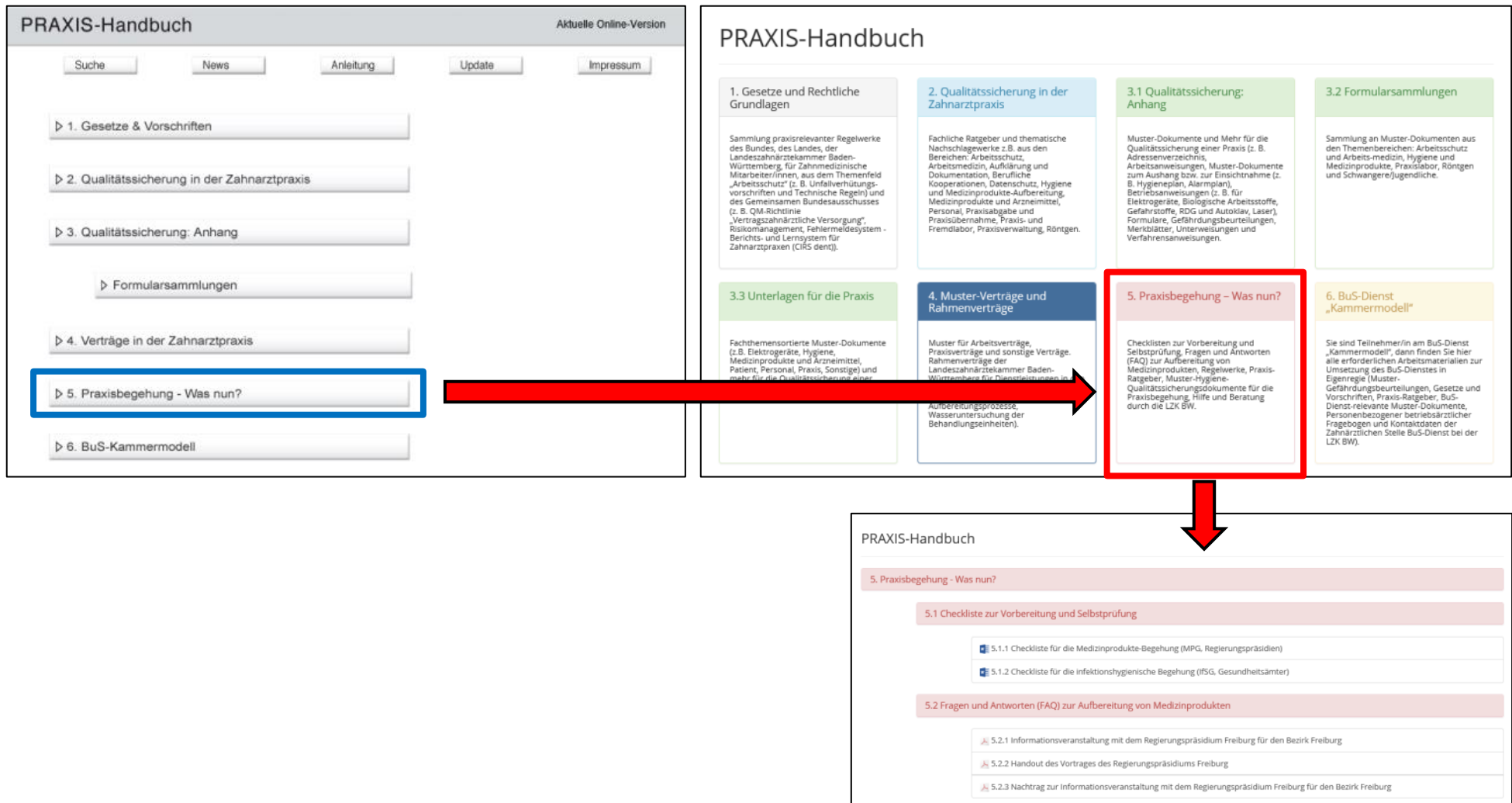
3.2.4 Röntgen

3.2.5 Schwangere und Jugendliche

**Schaltfläche „4. Muster-Verträge und Rahmenverträge“.** Die Inhalte der bisherigen Schaltfläche „4. Verträge in der Zahnarztpraxis“ werden in der Neukonzeption unter der Schaltfläche „4. Muster-Verträge und Rahmenverträge“ angeboten:

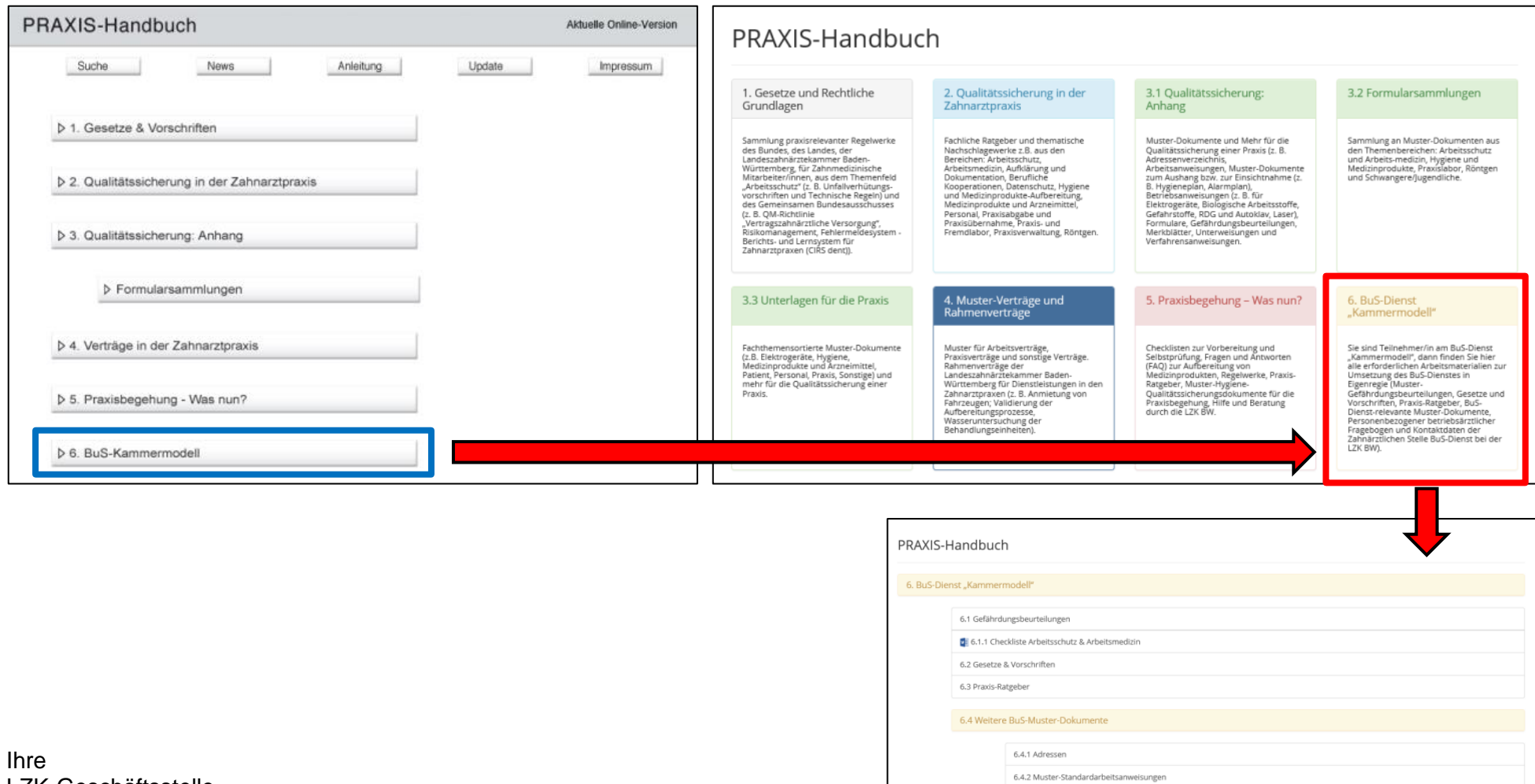


Schaltfläche „5. Praxisbegehung - Was nun?“. Die Inhalte der bisherigen Schaltfläche „5. Praxisbegehung - Was nun?“ werden in der Neukonzeption unter der Schaltfläche „5. Praxisbegehung - Was nun?“ angeboten:





Schaltfläche „6. BuS-Dienst „Kammermodell““. Die Inhalte der bisherigen Schaltfläche „6. BuS-Kammermodell“ werden in der Neukonzeption unter der Schaltfläche „6. BuS-Dienst „Kammermodell““ angeboten:



Ihre  
LZK-Geschäftsstelle